



ТЕРРИТОРИАЛЬНЫЙ ОРГАН ФЕДЕРАЛЬНОЙ
СЛУЖБЫ ГОСУДАРСТВЕННОЙ СТАТИСТИКИ
ПО ЧЕЧЕНСКОЙ РЕСПУБЛИКЕ

Оперативные данные по оптовой торговле в Чеченской Республике



январь - июль 2023 года



ТЕРРИТОРИАЛЬНЫЙ ОРГАН ФЕДЕРАЛЬНОЙ
СЛУЖБЫ ГОСУДАРСТВЕННОЙ СТАТИСТИКИ
ПО ЧЕЧЕНСКОЙ РЕСПУБЛИКЕ

Оперативные данные по оптовой торговле

в Чеченской Республике

январь - июль 2023 года

- 01 Оборот оптовой торговли
- 02 Индекс физического объема оборота оптовой торговли
- 03 Динамика оборота оптовой торговли
- 04 Динамика оборота оптовой торговли организаций оптовой торговли
- 05 Динамика оборота оптовой торговли организаций других видов деятельности
- 06 Структура оборота оптовой торговли по видам экономической деятельности
- 07 Структура оборота оптовой торговли по хозяйствующим субъектам





ОБОРОТ ОПТОВОЙ ТОРГОВЛИ

ИЮЛЬ 2023 ГОДА, МЛН РУБЛЕЙ

7 088,3

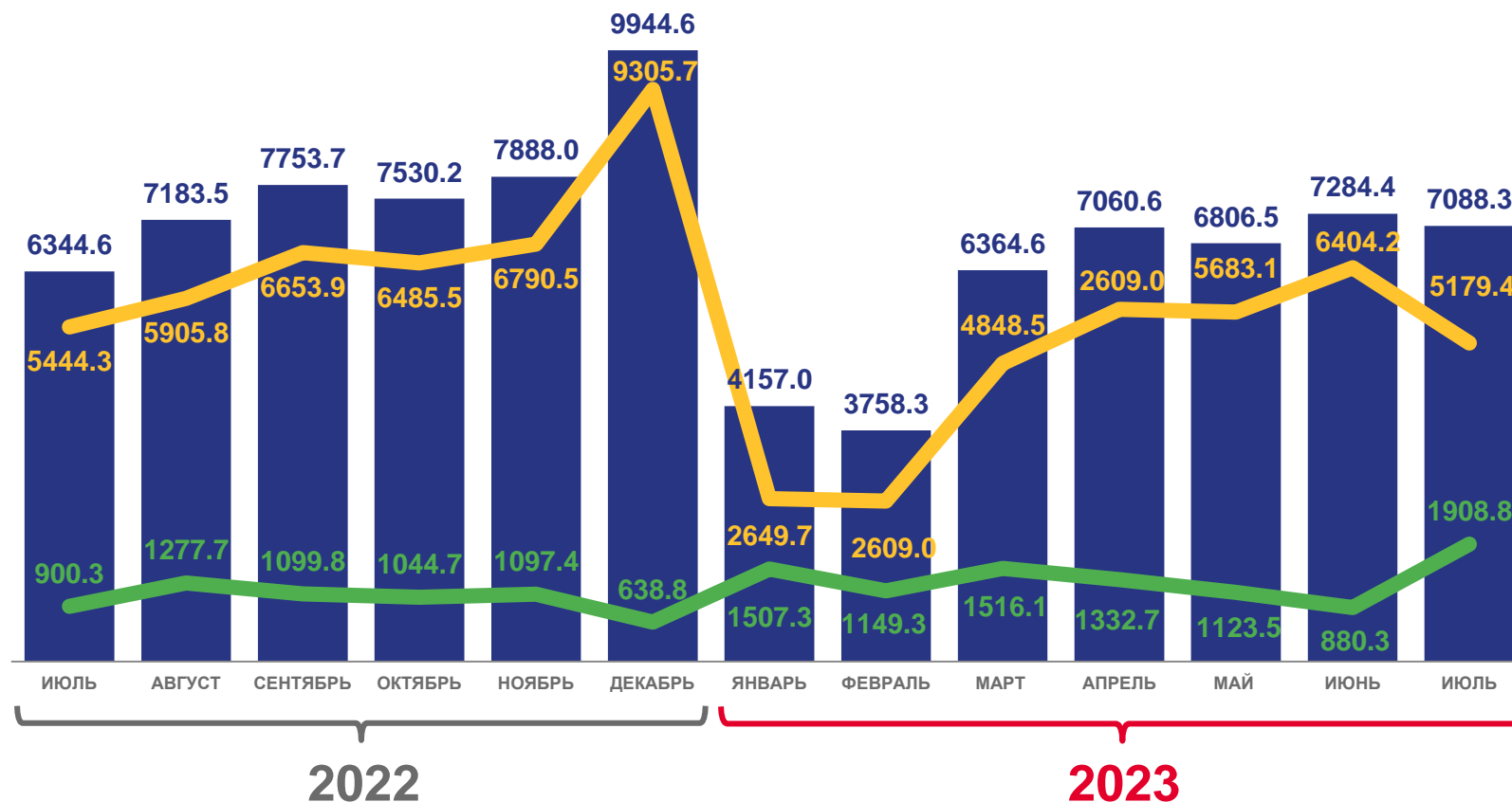
Организации всех видов деятельности

5 179,4

Организации оптовой торговли

1 908,8

Организации других видов экономической деятельности



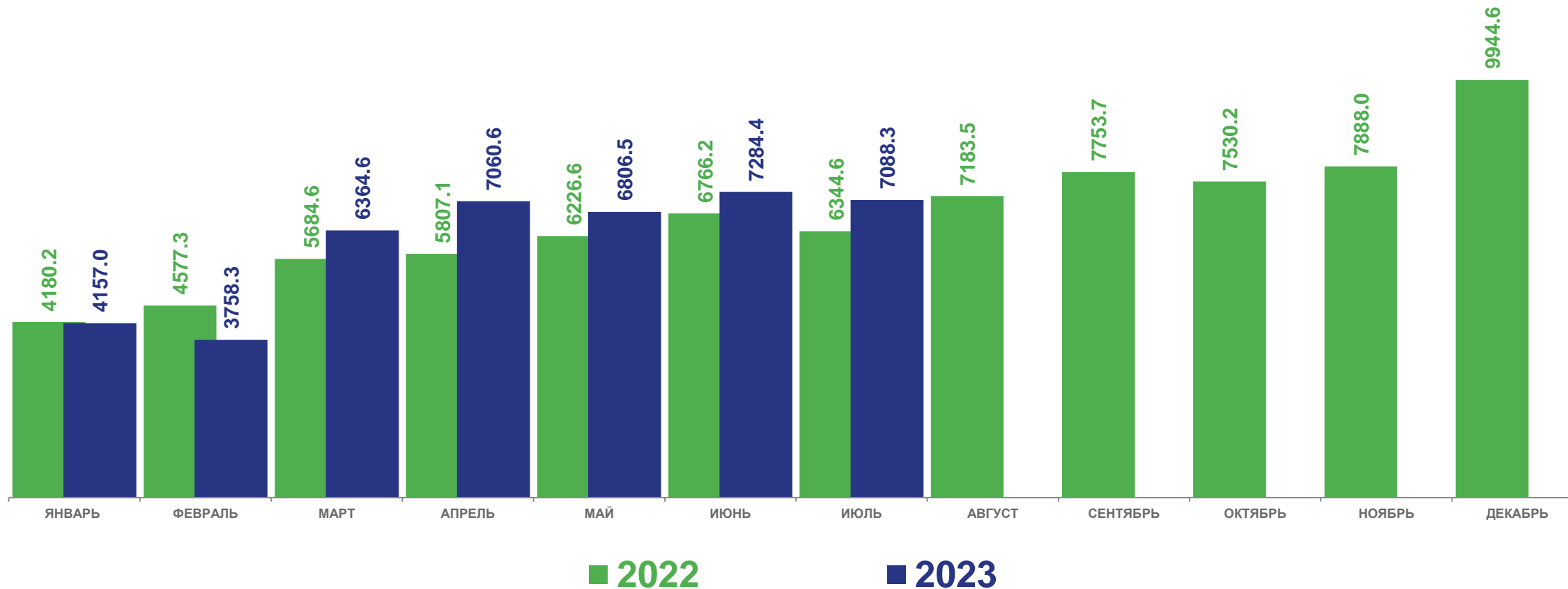
- Оборот оптовой торговли
- Оборот оптовой торговли организаций оптовой торговли
- Организации других видов экономической деятельности





ДИНАМИКА ОБОРОТА ОПТОВОЙ ТОРГОВЛИ

ЯНВАРЬ – ИЮЛЬ 2023 ГОДА, МЛН РУБЛЕЙ





ДИНАМИКА ОБОРОТА ОПТОВОЙ ТОРГОВЛИ

ЯНВАРЬ – ИЮЛЬ 2023 ГОДА, В % К СООТВЕТСТВУЮЩЕМУ МЕСЯЦУ ПРЕДЫДУЩЕГО ГОДА



42 520 млн рублей

Оборот оптовой торговли



119,0 %

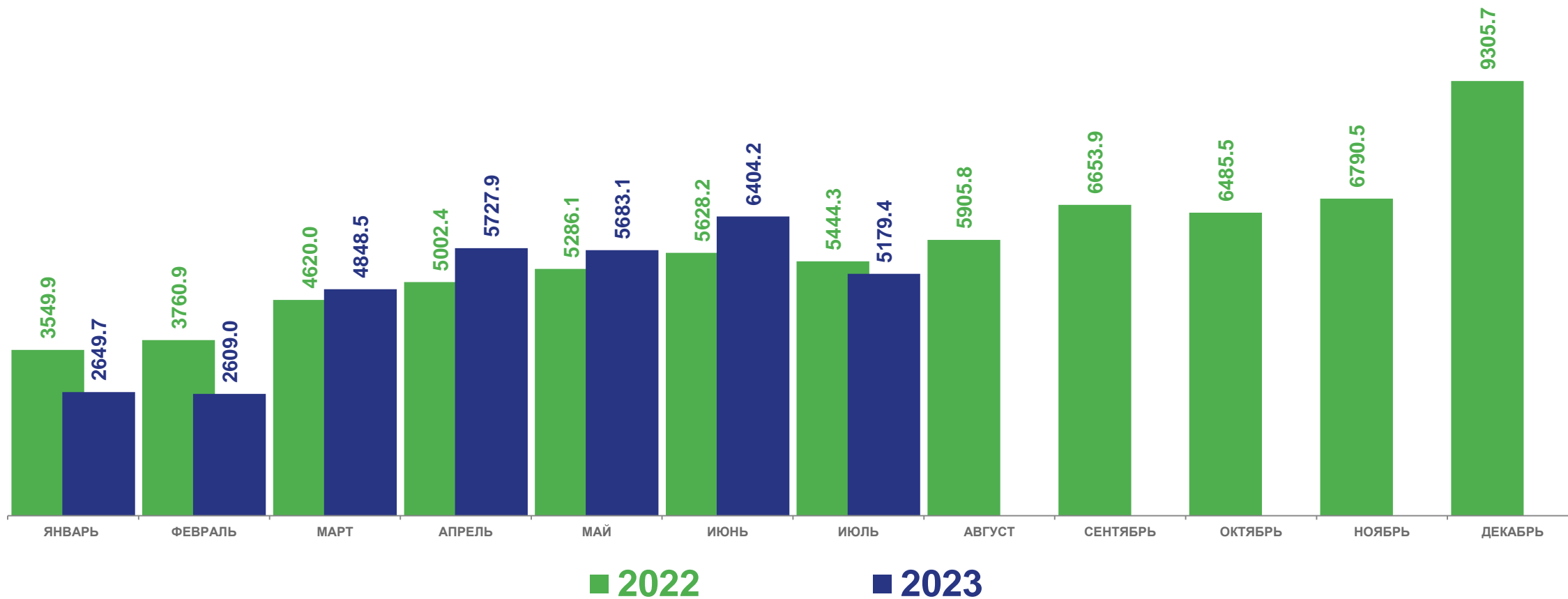
К соответствующему периоду предыдущего года





ДИНАМИКА ОБОРОТА ОПТОВОЙ ТОРГОВЛИ ОРГАНИЗАЦИЙ ОПТОВОЙ ТОРГОВЛИ

ЯНВАРЬ – ИЮЛЬ 2023 ГОДА, МЛН РУБЛЕЙ





ДИНАМИКА ОБОРОТА ОПТОВОЙ ТОРГОВЛИ ОРГАНИЗАЦИЙ ОПТОВОЙ ТОРГОВЛИ

ЯНВАРЬ – ИЮЛЬ 2023 ГОДА, В % К СООТВЕТСТВУЮЩЕМУ МЕСЯЦУ ПРЕДЫДУЩЕГО ГОДА

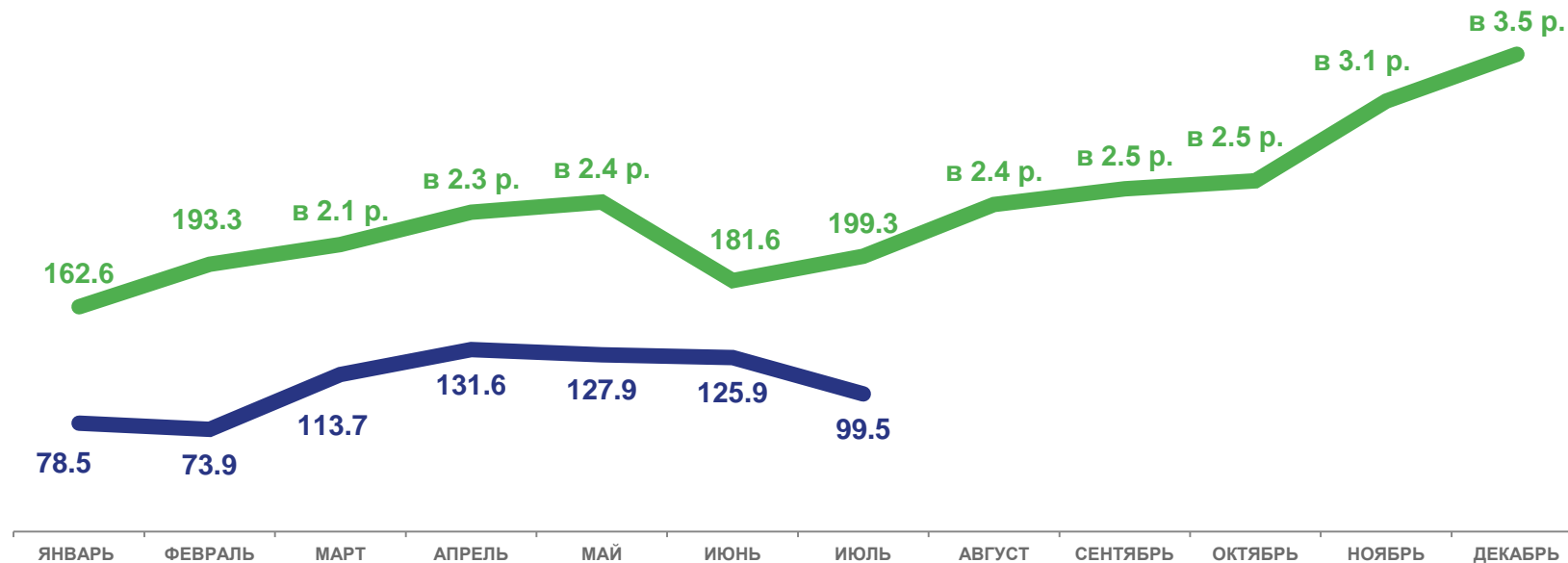


33 102 млн рублей

Оборот оптовой торговли

110,1 %

К соответствующему периоду
предыдущего года



2022

2023





ИНДЕКС ФИЗИЧЕСКОГО ОБЪЕМА ОБОРОТА ОПТОВОЙ ТОРГОВЛИ

ИЮЛЬ 2023 ГОДА, МЛН РУБЛЕЙ

7 088 ▲ **116,9%**

Организации всех видов деятельности

5 179 ▼ **99,5%**

Организации оптовой торговли

1 909 ▲ **в 2,2 р**

Организации других видов деятельности





ИНДЕКС ФИЗИЧЕСКОГО ОБЪЕМА ОБОРОТА ОПТОВОЙ ТОРГОВЛИ

ЯНВАРЬ - ИЮЛЬ 2023 ГОДА, МЛН РУБЛЕЙ

в % процентах к соответствующему месяцу предыдущего года

42 520 ▲ **119,0%**

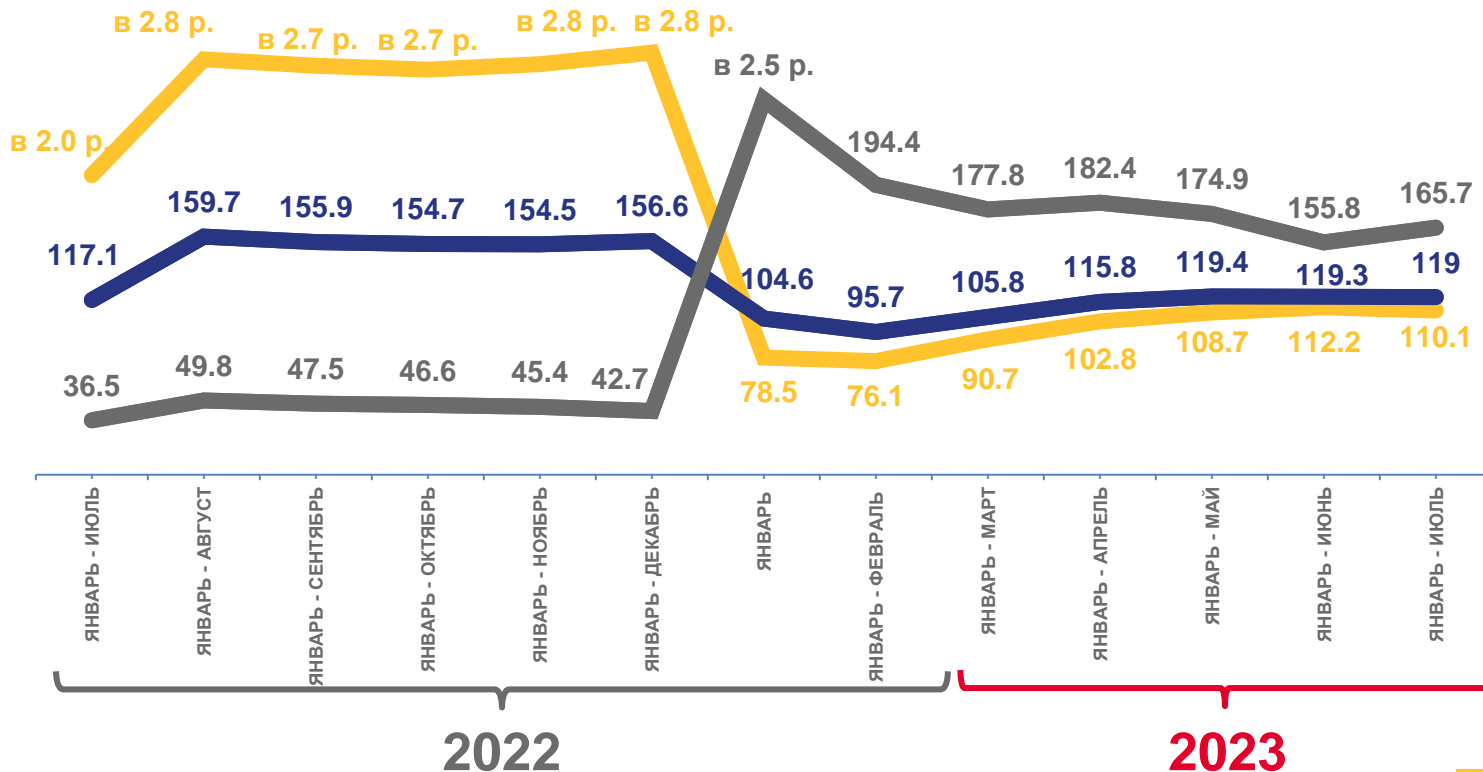
Организации всех видов деятельности

33 102 ▲ **110,1%**

Организации оптовой торговли

9 418 ▲ **165,7%**

Организации других видов деятельности



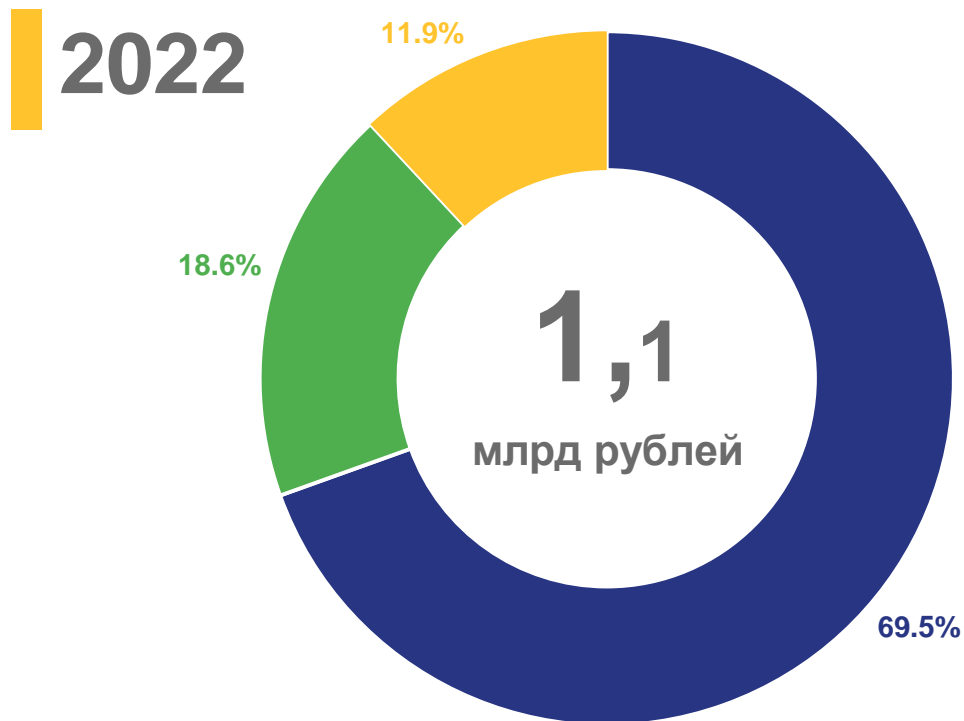
- Оборот оптовой торговли организаций всех видов деятельности
- Оборот оптовой торговли организаций оптовой торговли
- Оборот оптовой торговли организаций других видов деятельности





СТРУКТУРА ОБОРОТА ОПТОВОЙ ТОРГОВЛИ ПО ВИДАМ ДЕЯТЕЛЬНОСТИ (БЕЗ МАЛЫХ ПРЕДПРИЯТИЙ)

ИЮЛЬ 2023 ГОДА, В % К ИТОГУ



- Торговля оптовая твердым, жидким и газообразным топливом и подобными продуктами
- Торговля оптовая фармацевтической продукцией

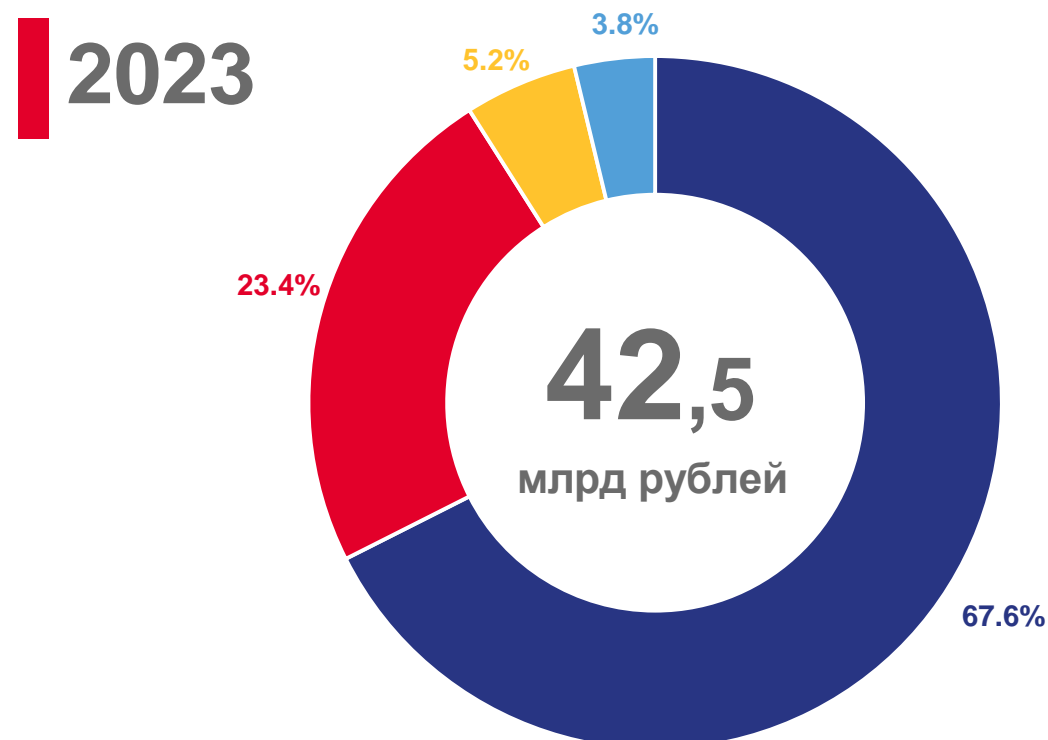
- Торговля оптовая моторным топливом, включая авиационный бензин
- Торговля оптовая металлическими рудами





СТРУКТУРА ОБОРОТА ОПТОВОЙ ТОРГОВЛИ ПО ВИДАМ ДЕЯТЕЛЬНОСТИ БЕЗ МАЛЫХ ПРЕДПРИЯТИЙ

ЯНВАРЬ – ИЮЛЬ, В % К ИТОГУ



- Организации, не являющиеся субъектами среднего и малого предпринимательства, средняя численность работников которых превышает 15 человек
- Субъекты малого предпринимательства

- Организации с численностью работников до 15 человек, не являющиеся субъектами малого предпринимательства
- Субъекты среднего предпринимательства





ОБОРОТ ОПТОВОЙ ТОРГОВЛИ В СУБЪЕКТАХ СЕВЕРО-КАВКАЗСКОГО ФЕДЕРАЛЬНОГО ОКРУГА

В ЯНВАРЕ – ИЮЛЕ 2023 ГОДА

Оборот оптовой торговли, млрд рублей

Ставропольский край		485.9
Республика Дагестан		88.3
Республика Северная Осетия-Алания		50.2
Чеченская Республика		42.5
Кабардино-Балкарская Республика		35.9
Карачаево-Черкесская Республика		21.4
Республика Ингушетия		4.4

Индекс физического объёма, в % к январю-июлю 2022г.

Республика Северная Осетия-Алания		174.3
Ставропольский край		129.9
Чеченская Республика		119.0
Кабардино-Балкарская Республика		114.8
Республика Дагестан		108.7
Карачаево-Черкесская Республика		89.9
Республика Ингушетия		81.6

